



ePAYSLIP JANM MOBILE APP PANDUAN PENGGUNA



ISI KANDUNGAN

1. PENGENALAN	2
2. PERKAKASAN DAN PERISIAN YANG DIPERLUKAN.....	2
3. MUAT TURUN DAN PEMASANGAN APLIKASI	2
4. PENDAFTARAN KALI PERTAMA.....	3
5. LOG MASUK	6
6. HALAMAN UTAMA.....	7
7. PENYATA GAJI	8
8. PENYATA TAHUNAN.....	10
9. PROFIL	11
10. MAKLUM BALAS.....	12
11. PENYATA UNTUK PINJAMAN	13
12. PANDUAN PENGGUNA	15
13. LOG KELUAR.....	16



ePAYSLIP JANM MOBILE APP PANDUAN PENGGUNA



1. PENGENALAN


Panduan Pengguna ini adalah sebagai panduan kepada pengguna semasa menggunakan ePayslip JANM Mobile App. Panduan yang turut disertakan dengan gambaran ringkas ini diharap dapat membantu dan membimbing pengguna untuk mendapatkan maklumat Penyata Gaji, Penyata Tahunan dan Penyata Untuk Pinjaman yang dimuatkan di dalam aplikasi ini.

2. PERKAKASAN DAN PERISIAN YANG DIPERLUKAN


Pengguna disaran menggunakan peranti Android (minima Versi 4.4) atau iOS (minima Versi 11) bagi pemasangan ePayslip JANM Mobile App.

Aplikasi juga memerlukan pengguna memasang perisian PDF Reader didalam peranti masing-masing bagi memudahkan proses muat turun serta paparan Penyata Gaji, Penyata Tahunan dan Penyata Untuk Pinjaman.

3. MUAT TURUN DAN PEMASANGAN APLIKASI

Bagi pengguna peranti Android, sila muat turun **ePayslip JANM** dari **Play Store**  atau melalui pautan berikut untuk muat turun aplikasi ini. Selepas muat turun aplikasi, pemasangan aplikasi ke dalam peranti pengguna akan dijalankan secara automatik.

<https://play.google.com/store/apps/details?id=my.gov.onegovappstore.epayslipmobile>

Bagi pengguna peranti iOS, sila muat turun **ePayslip JANM** dari **App Store**  atau melalui pautan berikut untuk muat turun aplikasi ini. Selepas muat turun aplikasi, pemasangan aplikasi ke dalam peranti pengguna akan dijalankan secara automatik.

<https://apps.apple.com/us/app/epayslip-janm/id1481434530?ls=1>



ePAYSLIP JANM MOBILE APP PANDUAN PENGGUNA



4. PENDAFTARAN KALI PERTAMA

1 Pendaftaran Kali Pertama

2

3

Pendaftaran Pengguna Baru

* Medan wajib diisi

* No. Kad Pengenalan / No. Pasport

* No. Gaji

* Kata Laluan

* Sahkan Kata Laluan

* Soalan Keselamatan

* Jawapan

No. H/P

Telco

Alamat Emel

* Pilihan cara menerima notifikasi

SMS Emel

Sila masukkan nombor telefon bimbit dan alamat emel bagi tujuan reset kata laluan. Kata laluan sementara akan dihantar ke nombor telefon bimbit dan alamat emel yang didaftarkan.

HANTAR

BATAL



ePAYSLIP JANM MOBILE APP PANDUAN PENGGUNA



- 1 Untuk pendaftaran kali pertama, anda diminta mendaftar terlebih dahulu dengan tap [Pendaftaran Kali Pertama](#) pada halaman log masuk seperti yang ditunjukkan pada skrin kiri di atas.
- 2 Halaman **Pendaftaran Pengguna Baru** akan dipaparkan seperti pada skrin disebelah kanan di atas. Pengguna diminta masukkan maklumat pada ruangan yang disediakan.

Adalah diingatkan, medan yang bertanda * adalah wajib diisi. Pendaftaran yang berjaya bergantung kepada kemasukan maklumat No. Kad Pengenalan / No. Pasport dan No. Gaji yang disahkan sah oleh sistem.

PANDUAN MENGISI MEDAN

MEDAN	KETERANGAN
No. Kad Pengenalan / No. Pasport	Kod pengenalan yang digunakan dalam Penyata Gaji. Contoh: <ul style="list-style-type: none">• No K/P Baru: 811212111234• No K/P Lama: A 1234567• No Pasport: A 121212123• No Lain: RF12345
No. Gaji	Nombor gaji anda. Sekiranya anda mempunyai lebih daripada satu nombor gaji, sila gunakan salah satu daripada nombor-nombor gaji anda.
Kata Laluan	Minima 8 aksara dan maksima 12 aksara.
Sahkan Kata Laluan	Masukkan sekali lagi kata laluan untuk sahkan kata laluan.
Soalan Keselamatan	Soalan keselamatan dan jawapan digunakan untuk membantu anda mengingati kata laluan anda sekiranya anda terlupa. Pilihan: <ul style="list-style-type: none">• Siapakah nama ibu anda?• Apakah makanan kegemaran anda?• Apakah nama haiwan peliharaan anda?• Apakah warna kegemaran anda?• Di manakah tempat kegemaran anda?
Jawapan	Anda memberi jawapan kepada soalan yang anda pilih seperti di atas.
** No. H/P	No H/P digunakan bagi medium penghantaran kata laluan sementara jika anda terlupa kata laluan. Contoh:



ePAYSLIP JANM MOBILE APP PANDUAN PENGGUNA



	<ul style="list-style-type: none">• +60124567899
Telco	Pilihan: <ul style="list-style-type: none">• MAXIS• DIGI• CELCOM• UMOBILE• TUNE TALK• XOX
** Alamat Emel	Alamat emel digunakan bagi medium penghantaran kata laluan sementara jika anda terlupa kata laluan. Contoh: <ul style="list-style-type: none">• ali84@treasury.gov.my
Pilihan cara menerima notifikasi	Medium penghantaran mesej kepada anda yang mengandungi kata laluan sementara. Sila tandakan ✓ salah satu atau keduanya.

**** ANDA PERLU MENGISI SALAH SATU RUANGUAN INI BAGI MEMBOLEHKAN SISTEM MENGHANTAR KATA LALUAN SEMENTARA.**

3

Setelah selesai anda mengisi semua maklumat tersebut, sila tap **HANTAR** dan anda akan dibawa balik ke halaman log masuk.



ePAYSLIP JANM MOBILE APP PANDUAN PENGGUNA



5. LOG MASUK

No. KP / No. Pasport

Kata Laluan

LOG MASUK

[Pendaftaran Kali Pertama](#)

Hak Cipta Terpelihara 2019 © Jabatan Akauntan Negara
Malaysia

- 1 Masukkan No. Kad Pengenalan atau No. Pasport atau Kad Pengenalan lain yang sah.
- 2 Masukkan kata laluan anda yang telah berjaya didaftarkan dalam sistem sebelum ini.
- 3 Tap **LOG MASUK** untuk daftar masuk ke ePayslip JANM Mobile App.



ePAYSLIP JANM MOBILE APP PANDUAN PENGGUNA



6. HALAMAN UTAMA

The screenshot shows the main page of the ePayslip JANM mobile app. The page has a teal header with a menu icon, the app logo, and the text 'Halaman Utama'. A refresh icon is in the top right corner. Below the header is a large purple and yellow warning banner with the text 'HAAF MAAF' and details about system maintenance. Below the banner are two sections: 'Penyata Gaji' and 'Penyata Tahunan', each with a list of items and a 'Lain-lain' link. Red boxes and numbered callouts (1-4) highlight specific elements: 1 points to the warning banner, 2 points to the 'Penyata Gaji' section, 3 points to the 'Penyata Tahunan' section, and 4 points to the refresh icon.


Penyata Gaji	
SEP 2019 (C01) 12345678	↓
OGO 2019 (C01) 12345678	↓
JUL 2019 (C01) 12345678	↓
Lain-lain	>

Penyata Tahunan	
EC 2018 12345678	↓
Lain-lain	>

1 Seksyen ini memaparkan pengumuman semasa yang penting.

2 Seksyen ini menunjukkan Penyata Gaji bagi 3 bulan terkini.

3 Seksyen ini menunjukkan Penyata Tahunan yang terkini.

4 Tap  untuk refresh maklumat pada halaman ini.




ePAYSLIP JANM MOBILE APP PANDUAN PENGGUNA



7. PENYATA GAJI

SEMUA	TAHUN INI	TAHUN LEPAS
SEP 2019 (C01)		
12345678		
OGO 2019 (C01)		
12345678		
JUL 2019 (C01)		
12345678		
MEI 2019 (C01)		
12345678		
APR 2019 (C01)		
12345678		
APR 2019 (C01)		
12345678		
MAC 2019 (C01)		
12345678		
FEB 2019 (C01)		
12345678		
FEB 2019 (C01)		
12345678		
FEB 2019 (C01)		
7654321		
JAN 2019 (C01)		
12345678		
DIS 2018 (C01)		
12345678		

- 1 Fungsi untuk pengguna memilih No Gaji untuk paparan penyata gaji yang dikehendaki.
- 2 Pilihan untuk filter Penyata Gaji berdasarkan tahun. Fungsi untuk membolehkan pengguna memilih tempoh (tahun) Penyata Gaji yang hendak dipaparkan. Pilihan tempoh sama ada untuk kesemua (tahun semasa dan tahun sebelum) atau tahun semasa atau tahun sebelum. Penyata Gaji yang dipaparkan adalah mengikut Nombor Gaji yang telah dipilih pada 1
- 3 Tap  untuk muat turun Penyata Gaji.



ePAYSLIP JANM MOBILE APP PANDUAN PENGGUNA



4

Butang  menunjukkan senarai Penyata Gaji.

5

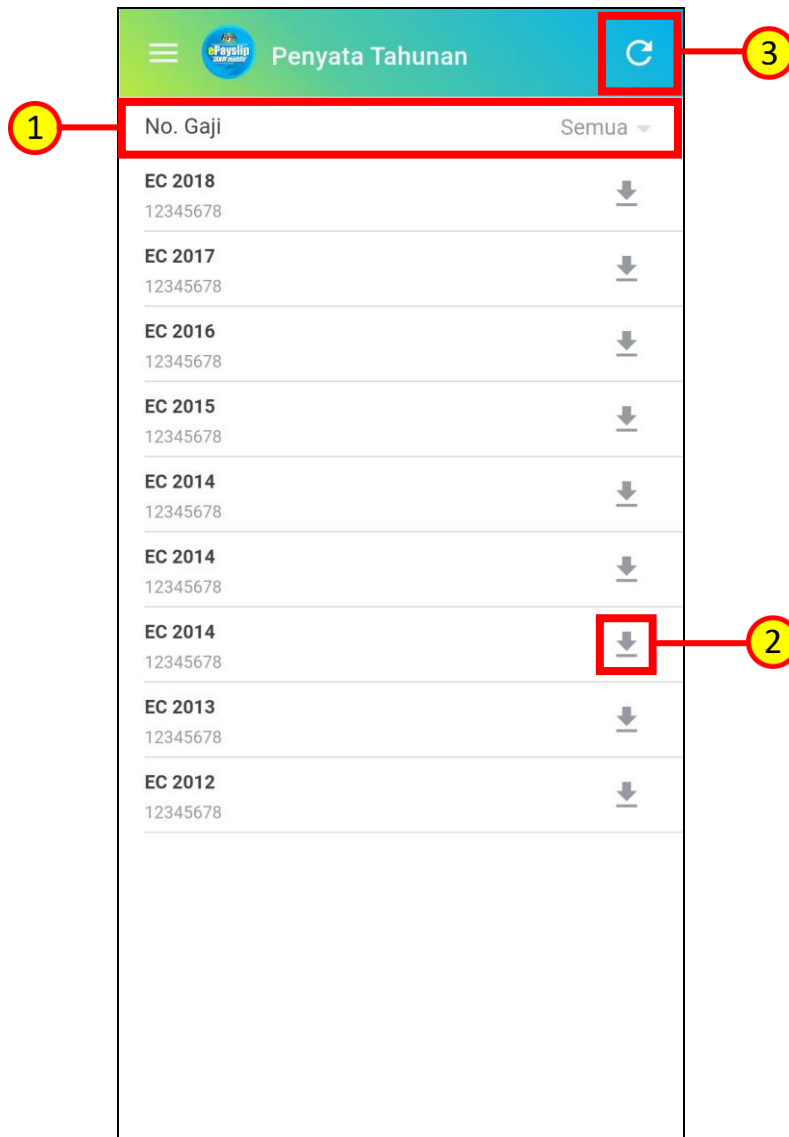
Tap  untuk refresh maklumat pada halaman ini.




ePAYSLIP JANM MOBILE APP PANDUAN PENGGUNA




8. PENYATA TAHUNAN



1 Pilihan untuk filter Penyata Tahunan berdasarkan No. Gaji yang dipilih.

2 Tap  untuk muat turun Penyata Tahunan.

3 Tap  untuk refresh maklumat pada halaman ini.



ePAYSLIP JANM MOBILE APP PANDUAN PENGGUNA



9. PROFIL

Profil

No. Kad Pengenalan / No. Pasport
01101456789012

Nama Penuh
Ahmad Nikah Shahrudin

Pejabat Perakaunan
1100 (T010) - GABUNGAN PERUSAHAAN

No. Gaji 1
12345678

No. Gaji 2
7654321

Telco DIGI ▾

No. H/P
0123456789

Alamat Emel
ahmad.nikah@perusahaan.com

Pilihan cara menerima notifikasi
 SMS Emel

Bahasa Pilihan Bahasa Melayu ▾

Profil

Nama Penuh
Ahmad Nikah Shahrudin

Pejabat Perakaunan
1100 (T010) - GABUNGAN PERUSAHAAN

No. Gaji 1
12345678

No. Gaji 2
7654321

Telco DIGI ▾

No. H/P
0123456789


Alamat Emel
ahmad.nikah@perusahaan.com

Pilihan cara menerima notifikasi
 SMS Emel

Bahasa Pilihan Bahasa Melayu ▾

KEMASKINI

BATAL

1 Tap  untuk membolehkan maklumat profil dikemaskini.

2 Hanya medan Telco, No H/P, Alamat Emel, Pilihan cara menerima notifikasi dan Bahasa Pilihan boleh dikemaskini.

3 Tap **KEMASKINI** untuk mengemaskini profil.




ePAYSLIP JANM MOBILE APP PANDUAN PENGGUNA




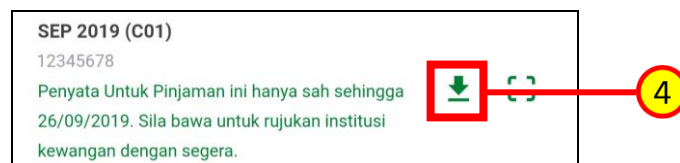
11. PENYATA UNTUK PINJAMAN




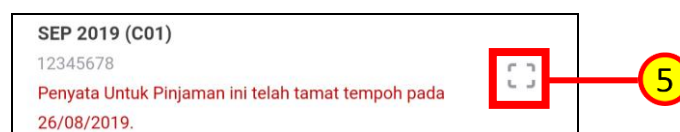
1 Pilihan untuk filter Penyata Untuk Pinjaman berdasarkan No. Gaji yang dipilih.


2 Tap  bagi menjana Penyata Untuk Pinjaman. Penyata Untuk Pinjaman akan dimuat turun secara automatik selepas dijana.

3 Tap  untuk refresh maklumat pada halaman ini.



4 Mesej penyataan tempoh sah Penyata Untuk Pinjaman akan ditunjukkan dalam warna hijau. Tap  untuk muat turun Penyata Untuk Pinjaman sekali lagi.





5 Mesej yang menyatakan Penyata Untuk Pinjaman telah tamat tempoh akan ditunjukkan dalam warna merah. Tap  bagi menjana Penyata Untuk Pinjaman yang baharu.




ePAYSLIP JANM MOBILE APP PANDUAN PENGGUNA



- 6 Jika terdapat versi Penyata Untuk Pinjaman yang baharu, mesej dalam warna jingga seperti di atas akan ditunjukkan. Tap  bagi menjana Penyata Untuk Pinjaman yang baharu atau tap  untuk muat turun Penyata Untuk Pinjaman yang dijana melalui portal Web.



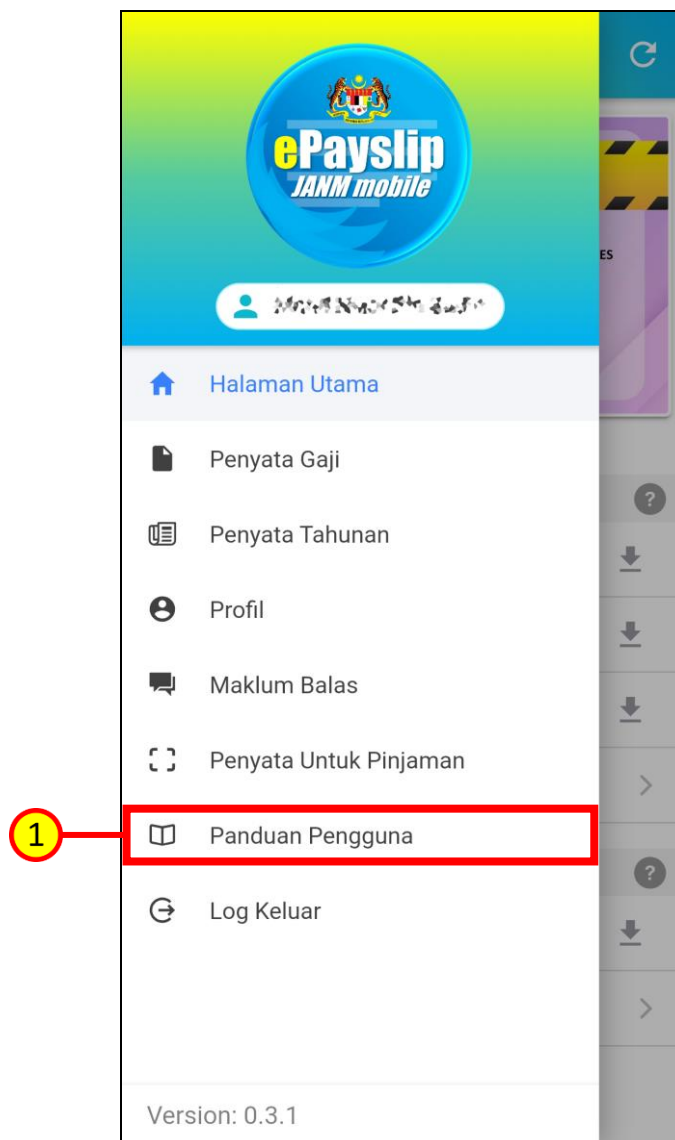
- 7 Jika terdapat versi Penyata Gaji bukan terkini, mesej dalam warna jingga seperti di atas akan dipaparkan. Tap  bagi menjana semula Penyata Untuk Pinjaman.




ePAYSLIP JANM MOBILE APP PANDUAN PENGGUNA



12. PANDUAN PENGGUNA



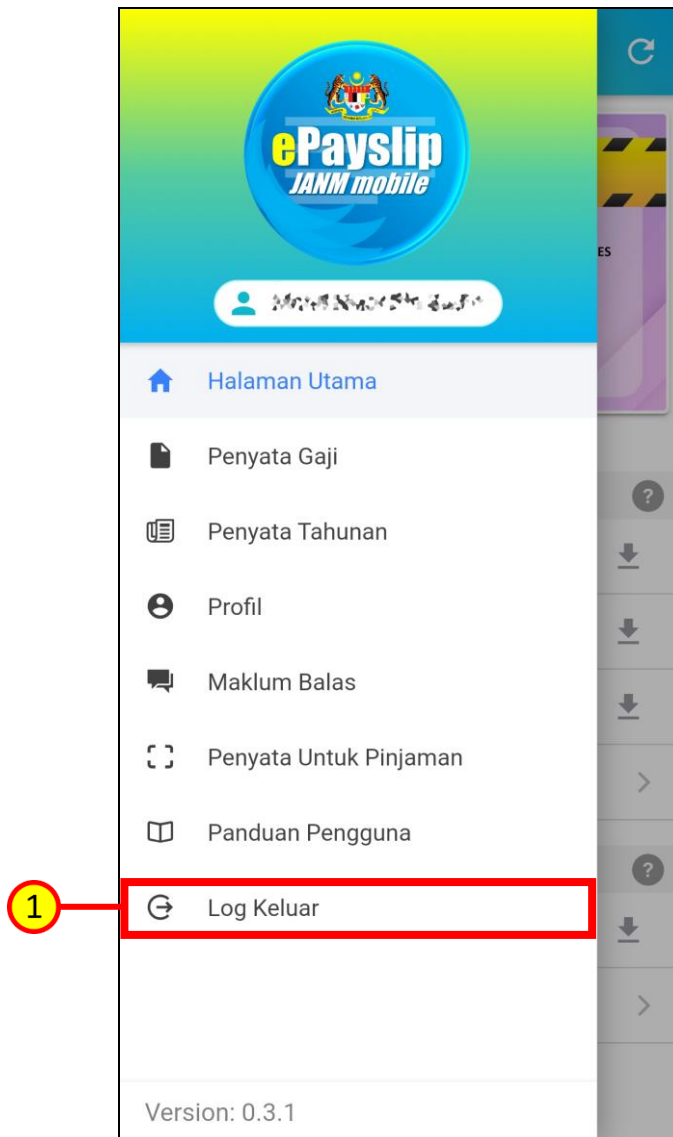
1 Tap  Panduan Pengguna untuk muat turun Panduan Pengguna ini.



ePAYSLIP JANM MOBILE APP PANDUAN PENGGUNA



13. LOG KELUAR



1 Tap  Log Keluar untuk daftar keluar ePayslip JANM Mobile App.